

## NEUE FEATURES IN AMSYS 2.4.1

The screenshot shows the 'Mein Kongress' configuration page in AMSYS. The left sidebar contains navigation options: Ihre Daten, Kommunikation, System, Benutzer, Sections, Abstracts, Programm, Berichte, Einreichung, and Logout. The main content area is titled 'System // Kongress-Grundkonfiguration' and contains several form fields with callouts:

- 1**: 'Deadline für die Abstractedittierung: (Bis zu welchem Datum dürfen Abstracts editiert werden? Datum - Uhrzeit)' with a date field set to 26.12.2017 23:45.
- 2**: 'Der Upload des Full length papers beginnt:' with a dropdown menu set to 'ja' and a date field set to 27.12.2017 23:00.
- 3**: 'Deadline für die Abstracteinreichung: (Bis zu welchem Datum dürfen Abstracts eingereicht werden? Datum - Uhrzeit)' with a date field set to 26.12.2017 23:45 and a dropdown menu set to 'ja'.
- 4**: A calendar pop-up for December 2017, showing the date 26.12.2017 23:45 selected.

### 1. DEADLINE EDITIEREN

Legen Sie eine separate Deadline für das Editieren von Abstracts fest, wenn sich diese von der Einreichdeadline unterscheiden soll. Die Editierdeadline bei Differenz im rechten Balken sichtbar.

### 2. DEADLINE FULL-LENGTH-UPLOAD

Die Deadline für den Upload von Full-Length-Papern liegt in Ihrer Hand. Die Einreichung von Full-Length-Papern konnte bisher nicht begrenzt werden.

### 3. ANZEIGE EINREICHDEADLINE

Blenden Sie die Einreichdeadline im rechten Balken bei Bedarf aus

### 4. NEUE DATUMSAUSWAHL IM SYSTEM-BEREICH DES KONGRESSES

Die Auswahl des Datums und der Uhrzeit der Deadlines wurden zeitgemäß angepasst; die Auswahl ist nun über einen Kalender möglich.

### FULL-LENGTH-PAPER BESTÄTIGUNGSMAIL

Ist die Bestätigungsmail für das Einreichen von Abstracts aktiviert, wird auch beim Upload eines Full-Length-Papiers eine Bestätigungsmail verschickt.

### FULL-LENGTH-PAPER IN AUTOREN-ABSTRACTÜBERSICHT DOWNLOADBAR

Für Autoren wird möglich, das Full-Length-Paper direkt in der Abstractübersicht zu sehen und zu downloaden, sobald eines hochgeladen wurde.

### ABSTRACTTYP DEAKTIVIERBAR

Deaktivieren Sie jederzeit während der Einreichung ein oder mehrere Abstracttypen (Oral, Poster, etc.) für die Einreichung und für das Editieren. So wird dieser Typ nicht mehr bei der Einreichung ausgewählt. Für Administratoren steht dieser Typ jedoch immer zur Verfügung.

### SPERREN DES EDITIERENS WÄHREND REVIEW

So sind keine Änderungen möglich, während ein Rezensent das Abstract begutachtet.

### ANHÄNGE IN REPORTS EINGEBUNDEN

Lassen Sie sich in den Reports die Anhänge ausgeben. Es sind sowohl die Anhangstypen, als auch die Dateinamen und -größen zu sehen. Jeder Anhang wird in einer Spalte dargestellt.

The screenshot shows the AMSYS 'Mein Kongress' interface. On the left is a sidebar menu with options: Ihre Daten, Kommunikation, System (highlighted), Benutzer, Sections, Abstracts, Programm, Berichte, Einreichung, and Logout. The main content area is titled 'System' and lists several configuration options:

- Kongress-Grundkonfiguration**: Einrichtung der kongressspezifischen Daten (Kürzel, Titel, Sprache, etc.)
- Abstract-Konfiguration**
- Programm-Konfiguration**: Einrichtung der Programmspezifischen Daten
- Layout-Konfiguration**
- Zusatzfragen-Konfiguration**: Einrichtung zusätzlicher Fragen in Step 2 der Abstracteinreichung
- Einfügen der PermanentIDs**: Einfügen der PermanentIDs für den Export oder das Programmmodul
- Benutzerdefinierter Text**: Schreiben Sie an festgelegten Stellen Ihren eigenen Text. (Marked with a blue circle containing the number 5)
- regasus API Konfiguration**: Hier können Sie die notwendigen Daten von regasus hinterlegen, damit sich die Autoren dort registrieren können.

### 5. EINZELNE SPRACHBAUSTEINE FREI EDITIERBAR

Editieren Sie einige Textpassagen selbstständig; z. B. Texte bei der Abstracttitel- und Abstracttexteingabe und weitere mehr. Sprechen Sie uns an und wir fügen weitere Sprachbausteine hinzu. Dabei ist immer abzuwägen, welche Bausteine welchen Mehrwert ergeben sollen.

### DEAKTIVIEREN VON EINREICHFORMEN

Jede Einreichform (Vortrag, Poster, etc.) kann im laufenden Betrieb deaktiviert werden, so dass keine Abstracts mehr eingereicht werden können. Dies ist direkt in der Systemkonfiguration möglich.

### ANPASSEN VON KEYWORDS DURCH DEN ADMINISTRATOR

Keywords eines Abstracts anpassen, ohne in den Account des Editors zu gelangen. Bisher war dies in der Abstractadministration nicht möglich.

### ÜBERARBEITUNG DER BENUTZERVERWALTUNG


Facelift plus Modernisierung zeigen alles: Beim Laden der Seite erscheinen alle Benutzer und Sie können sie alle ansehen, editieren oder löschen. Mittels Icon sehen Sie jedem Benutzer an, welche Rollen er im System spielt (Administrator, Autor, Rezensent). Ein Vergleichen der einzelnen Listen (z. B. Rezensenten und Autoren) ist nicht notwendig. Auch die Suche nach Benutzern ist leicht.







The screenshot shows the 'Mein Kongress' interface for user management. The sidebar on the left contains navigation links: 'Ihre Daten', 'Kommunikation', 'System', 'Benutzer' (with sub-links for 'Benutzerübersicht', 'Benutzer anlegen', 'Benutzer vereinigen', and 'Benutzerimport'), 'Sections', and 'Abstracts'. The main content area is titled 'Benutzerrolle: Alle' and features a dropdown menu set to 'Alle'. Below this, there are controls for 'Zeige Alle' and 'Einträge pro Seite', along with a search bar labeled 'Suchen'. The central table lists users with the following data:


Rolle	Nachname	Vorname	Institut/Firma	Abstr.	Action
AL	Autor	Test	zwonull media	1, 2	[Icons: lock, mail, edit, delete, refresh]
A	Clauss	Sebastian			[Icons: lock, mail, edit, delete, refresh]
AL	Mustermann	Maxi		5	[Icons: lock, mail, edit, delete, refresh]
A R C	Nowatius	Edgar			[Icons: lock, mail, edit, delete, refresh]
AL	Test	Maria		4	[Icons: lock, mail, edit, delete, refresh]







At the bottom of the table, it indicates '1 bis 5 von 5 Einträgen' and includes pagination buttons for 'Vorherige', '1', and 'Nächste'.

**Autoren Information:**  
 Die Autoren-Information wird dem Autor bei jedem Login in das System in einem Layer angezeigt, den er aktiv schließen muss. Lassen Sie dieses Feld leer, wenn der Autor keinen Layer sehen soll.



**B I U S**    $x_2$   $x^2$     *I* 



**B I U S**    $x_2$   $x^2$     *I* 

**Willkommen zu Ihrer Abstracteinreichung**

**Bitte beachten Sie folgenden Hinweis**

Aus Sicherheitsgründen werden Sie nach 1 Stunde automatisch aus dem System ausgeloggt.

conventus Autoreninfo laden

## AUTOREN-INFORMATIONEN

Sie können vor der Abstracteinreichung ein Overlay vorschalten und mit allgemeinen Informationen zur Abstracteinreichung versehen. Dieser Text ist vollständig frei edierbar.

AMSYS
Dev-Kongress X

### WILLKOMMEN ZU IHRER ABSTRACTEINREICHUNG

**Bitte beachten Sie folgenden Hinweis**

Aus Sicherheitsgründen werden Sie nach 1 Stunde automatisch aus dem System ausgeloggt.	Beachten Sie die Einreichungsdeadline! Nach Ablauf ist kein Einreichen bzw. Speichern möglich!
Kopieren Sie den vollständigen Abstract in das dafür vorgesehene Textfeld. Wir empfehlen Ihnen die Abhandlung nicht im System zu schreiben!	Die maximale Zeichenanzahl ist begrenzt. Eine Beschränkung erfolgt automatisch per Live-Zähler.
Reichen Sie den Abstract vollständig ein. Ein Zwischenspeichern ist nicht möglich. Ein Bearbeiten des Abstracts ist bis zur Einreich-Deadline jederzeit möglich.	Anhänge sind optional und werden automatisch unter den Abstracttext gesetzt, falls kein expliziter Vermerk im Text vorhanden ist.

## AMSYS LOHNT SICH FÜR JEDEN KONGRESS.

Sie haben klare Vorstellungen, was Sie von einer Kongressmanagement-Software erwarten?  
 Sie fanden bisher noch keine auf Sie gemünzte Lösung oder die Preise der Anbieter übersteigen Ihr Budget?  
 Dann sprechen Sie uns an. Wir tun, was AMSYS verspricht.